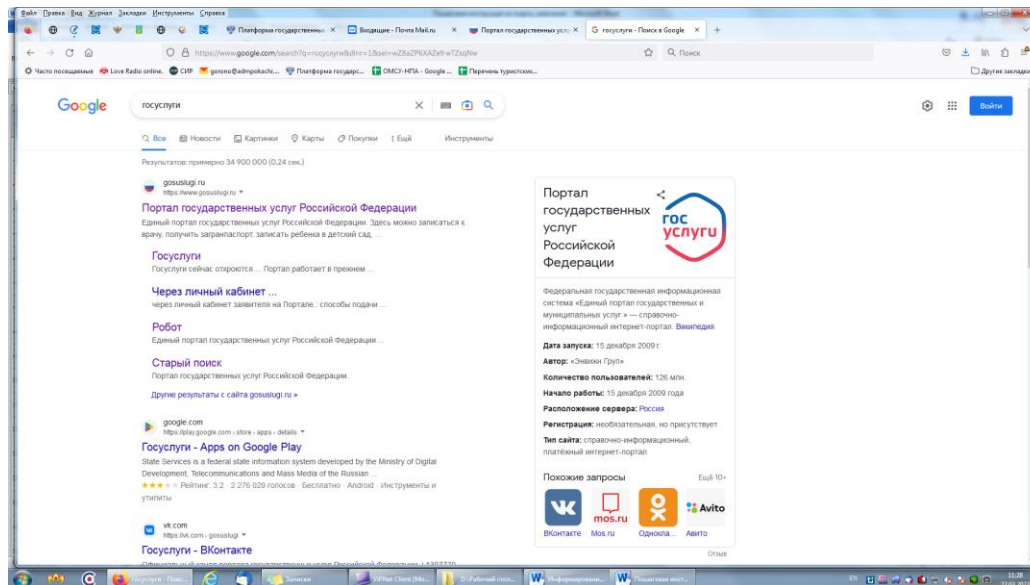


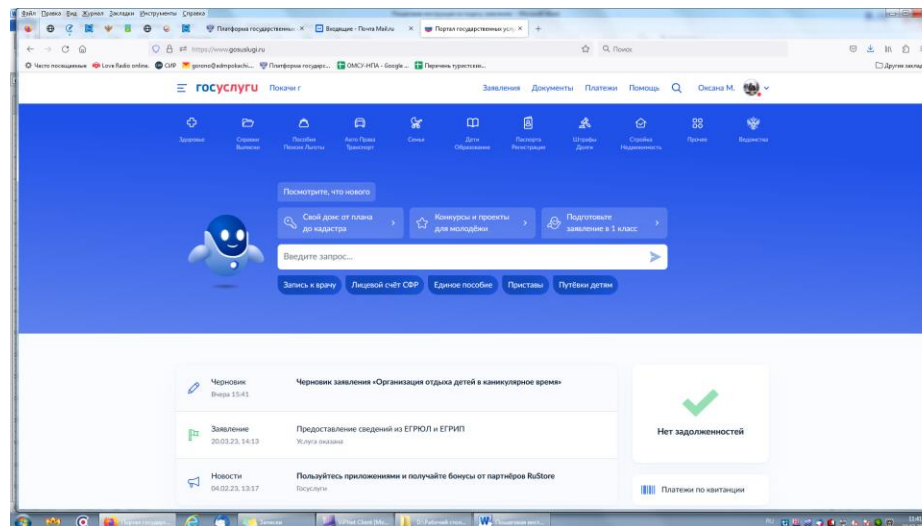
# Пошаговая инструкция подачи заявления на получение услуги «Организация отдыха детей в каникулярное время».

Прием заявлений начинается с 03 апреля 2023 года

## 1. Заходите в личный кабинет Госуслуг.



## 2. В поисковой строке вводите наименование услуги «Организация отдыха детей в каникулярное время»



3.

Файл Правка Вид Журнал Закладки Инструменты Справка

Платформа государственных... Входящие - Почта Mail.ru Портал государственных услуг

https://www.gosuslugi.ru/?\_id=1679466269208

Поиск

Часто посещаемые Love Radio online СИР gorono@admprokachi... Платформа государ... ОМСУ-НПА - Google... Перечень туристских... Другие закладки

госуслуги Покажи г Заявления Документы Платежи Помощь Оксана М.

Здоровье Справки Выписки Пособия Пенсия Льготы Авто Права Транспорт Семья Дети Образование Паспорта Регистрация Штрафы Долги Стройка Недвижимость Прочее Ведомства

Посмотрите, что нового

Свой дом: от плана до кадастра Конкурсы и проекты для молодежи Подготовьте заявление в 1 класс

Организация отдыха детей в каникулярное время

Запись к врачу Лицевой счёт СФ Единое пособие Приставы Путёвки детям

Черновик Черновик заявления «Организация отдыха детей в каникулярное время» Вчера 15:41

Заявление Предоставление сведений из ЕГРЮЛ и ЕГРИП 20.03.23, 14:13 Услуга оказана

Новости Пользуйтесь приложениями и получайте бонусы от партнёров RuStore 04.02.23, 13:17 Госуслуги

Нет задолженностей

Платежи по квитанции

Портал государ... Записки VipNet Client [Мо... D:\Рабочий стол... Погозовая инст... RU 11:43 22.03.2023

Портал государственных услуг

https://www.gosuslugi.ru/?\_id=1679466269208

Часто посещаемые Love Radio online. СИР gorono@admpokachi... Платформа государ... ОМСУ-НПА - Google ... Перечень туристских... Другие закладки

госуслуги Покачи г Заявления Документы Платежи Помощь Поиск Оксана М.

Единое пособие на детей до 17 лет Старый поиск

Уточните возраст ребёнка

пособие 2023 год

С 1 января 2023 г. единое пособие заменяет выплаты на детей до 17 лет и пособие беременным женщинам, вставшим на учёт до 12 недель  
Вот что я могу предложить по единому пособию

20 марта 2023

сведения ЕГРИП

Вот что я могу предложить по предоставлению сведений из ЕГРЮЛ и ЕГРИП

сегодня


Организация отдыха детей в каникулярное время

Вот что я нашёл

- Организация отдыха детей в каникулярное время
- Какие льготы и пособия положены семьям с детьми-инвалидами
- Организация отдыха детей и их оздоровления

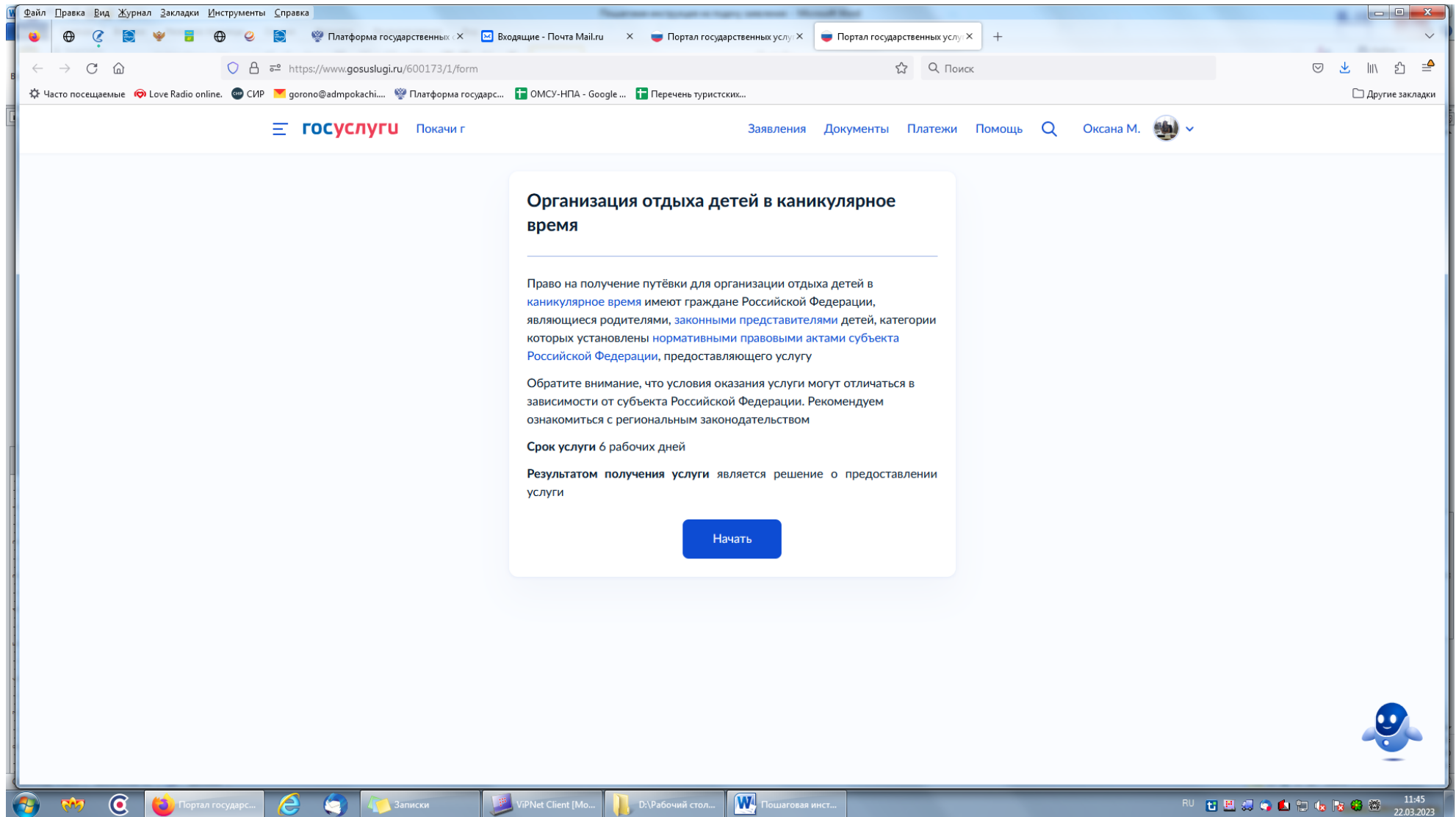
Показать, что нашлось ещё

Введите запрос...



4.

5. Выбираете первое «**Организация отдыха детей в каникулярное время**» и нажимаете кнопку «**начать**»



The screenshot shows a web browser window displaying the Gosuslugi.ru portal. The address bar shows the URL <https://www.gosuslugi.ru/600173/1/form>. The page header includes the Gosuslugi logo and navigation links: Заявления, Документы, Платежи, Помощь, and a user profile for Оксана М. The main content area features a white box with the following text:

### Организация отдыха детей в каникулярное время

Право на получение путёвки для организации отдыха детей в каникулярное время имеют граждане Российской Федерации, являющиеся родителями, законными представителями детей, категории которых установлены нормативными правовыми актами субъекта Российской Федерации, предоставляющего услугу

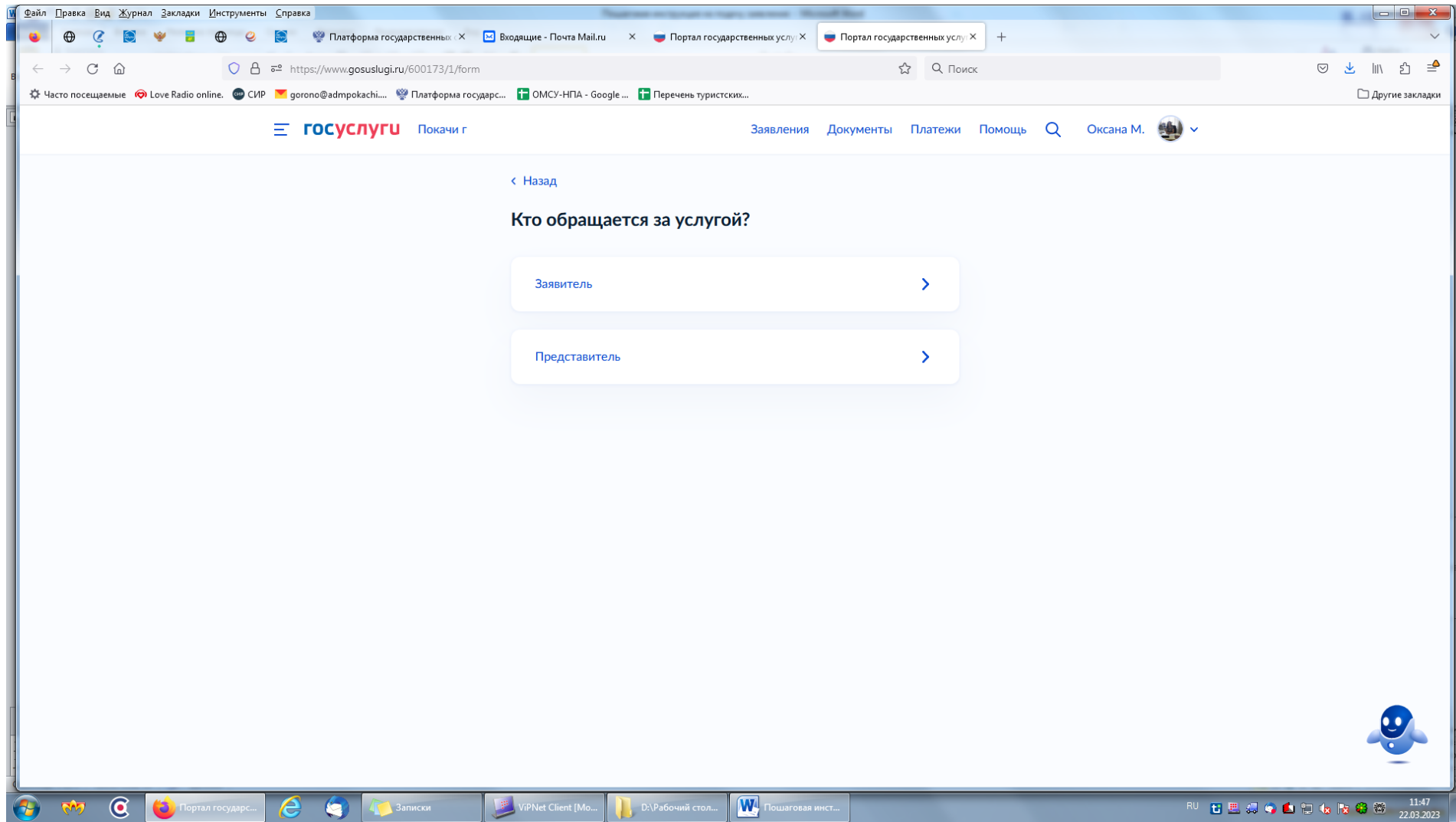
Обратите внимание, что условия оказания услуги могут отличаться в зависимости от субъекта Российской Федерации. Рекомендуем ознакомиться с региональным законодательством

Срок услуги 6 рабочих дней

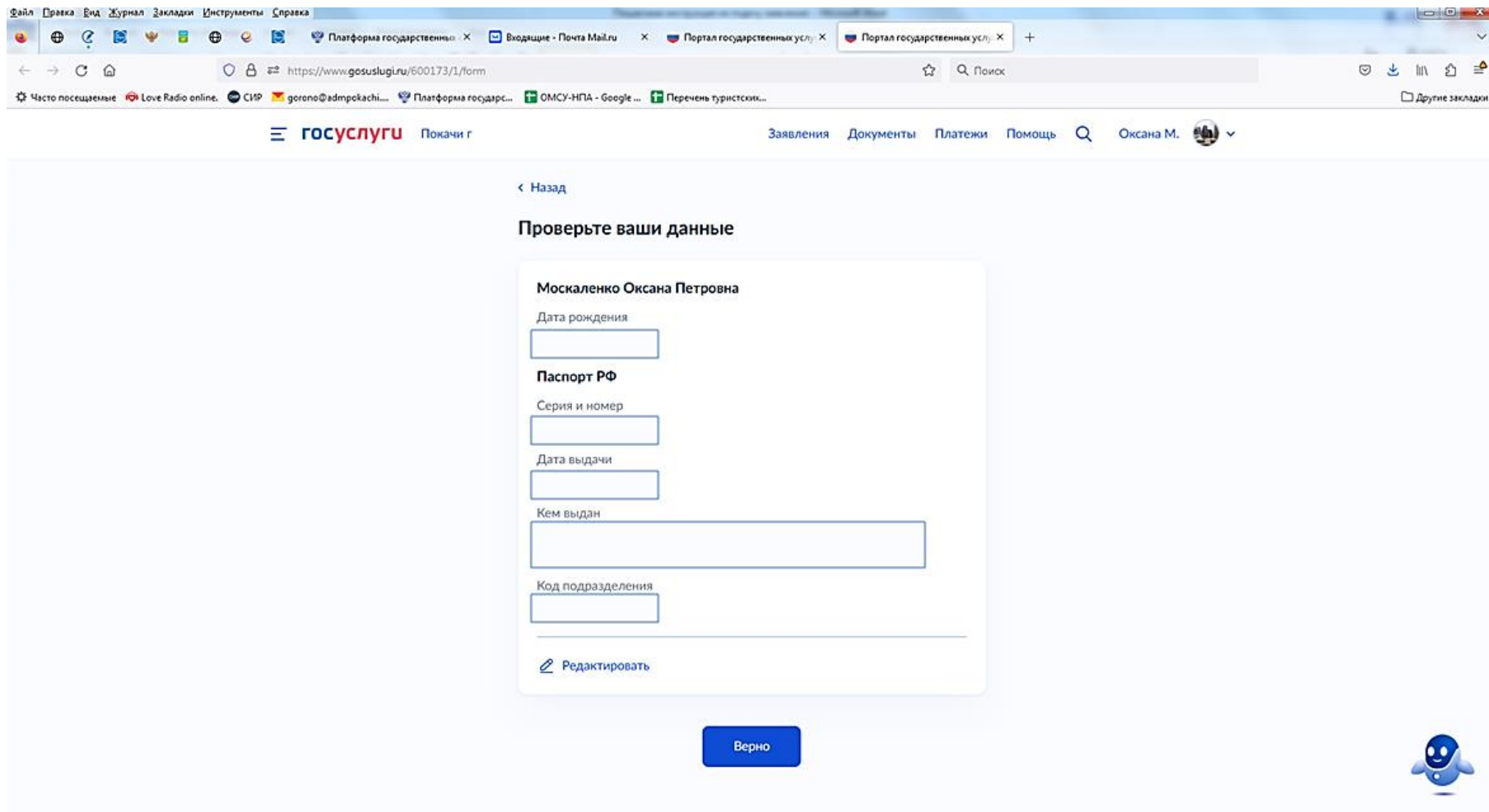
Результатом получения услуги является решение о предоставлении услуги

At the bottom of the white box is a blue button labeled "Начать". In the bottom right corner of the page, there is a blue cartoon character icon. The Windows taskbar at the bottom shows the time as 11:45 on 22.03.2023.

## 6. Выходит: Кто обращается за услугой, выбираете «Заявитель»



7. Далее выходят **данные Заявителя** (родителя-законного представителя), вы их проверяете и нажимаете кнопку **«Верно»**.

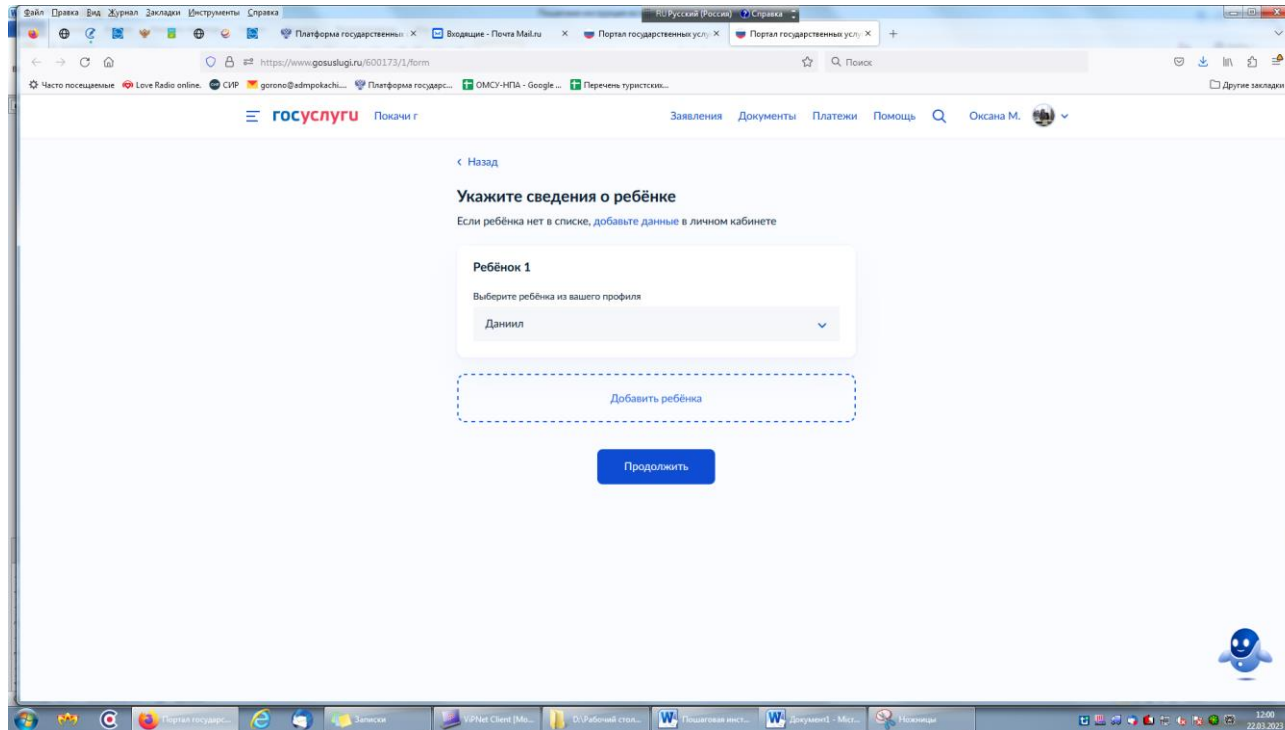


The screenshot shows a web browser window with the URL <https://www.gosuslugi.ru/600173/1/form>. The page title is "Проверить ваши данные" (Check your data). The form is for a child named "Москаленко Оксана Петровна" (Moskalenko Oksana Petrovna). The form fields are:

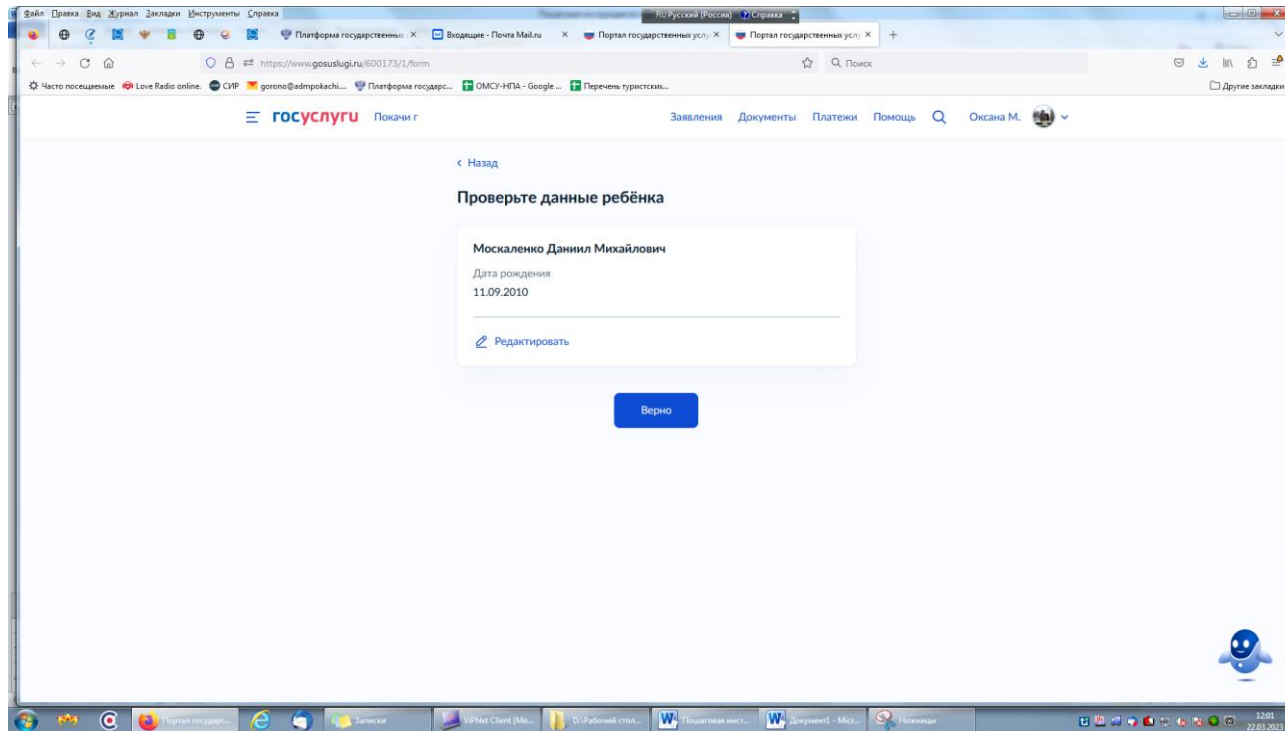
- Дата рождения (Date of birth):
- Паспорт РФ (Russian Passport):
  - Серия и номер (Series and number):
  - Дата выдачи (Date of issue):
  - Кем выдан (Issued by):
  - Код подразделения (Division code):

Below the form is a link "Редактировать" (Edit) and a blue button "Верно" (Correct). A blue chatbot icon is visible in the bottom right corner.

8. Далее выходит «**Проверить ваш телефон**» и нажимаете кнопку «**Верно**»
9. Далее выходит «**Проверить вашу электронную почту**» и нажимаете кнопку «**Верно**»
10. Далее выходит «**Адрес места жительства Заявителя**» и нажимаете кнопку «**Верно**»
11. Далее выходит « **Укажите сведения о ребёнке**» и нажимаете кнопку «**Продолжить**»



## 12. Далее выходит «Проверьте данные ребенка» и нажимаете кнопку «Верно»

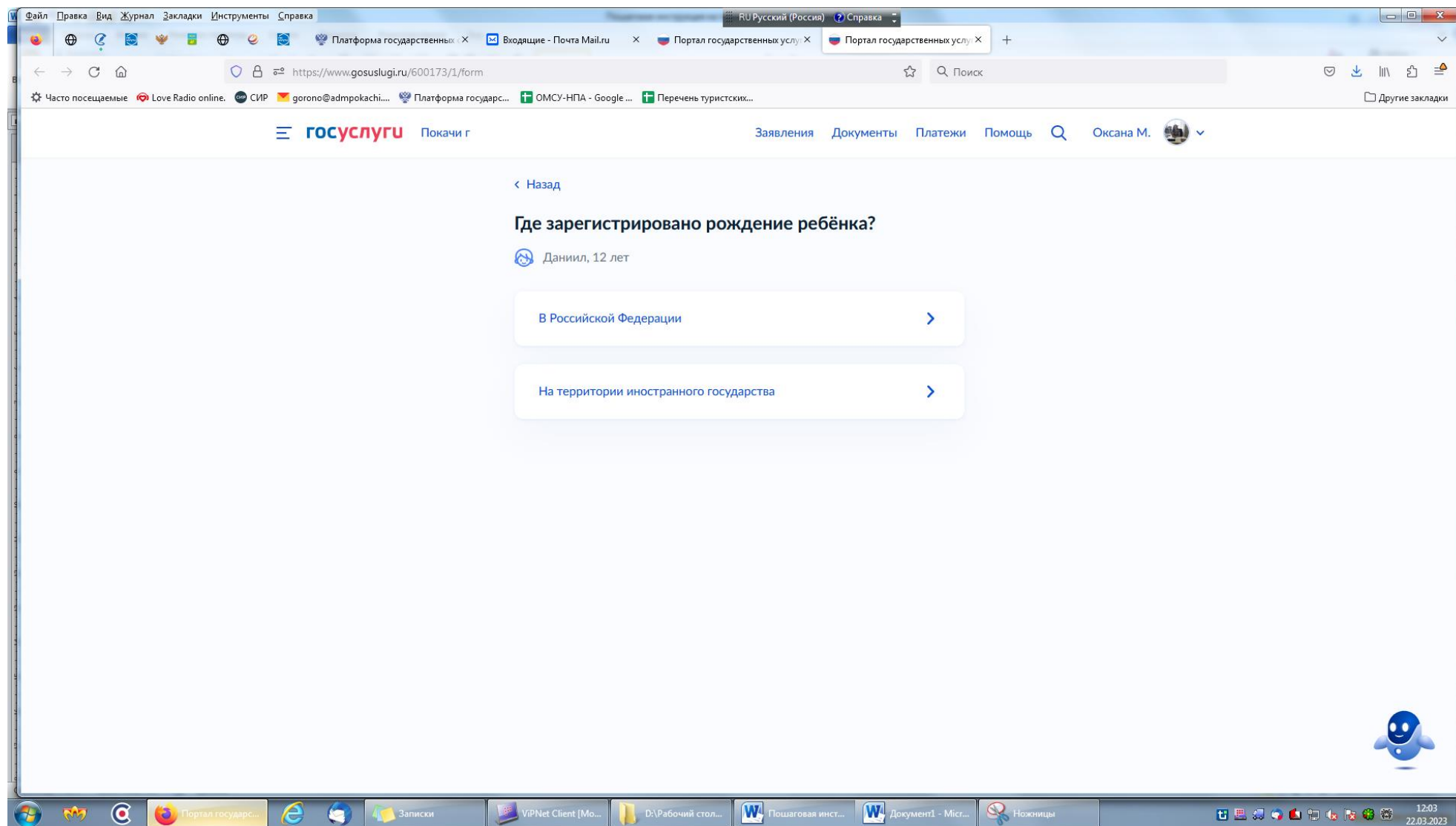




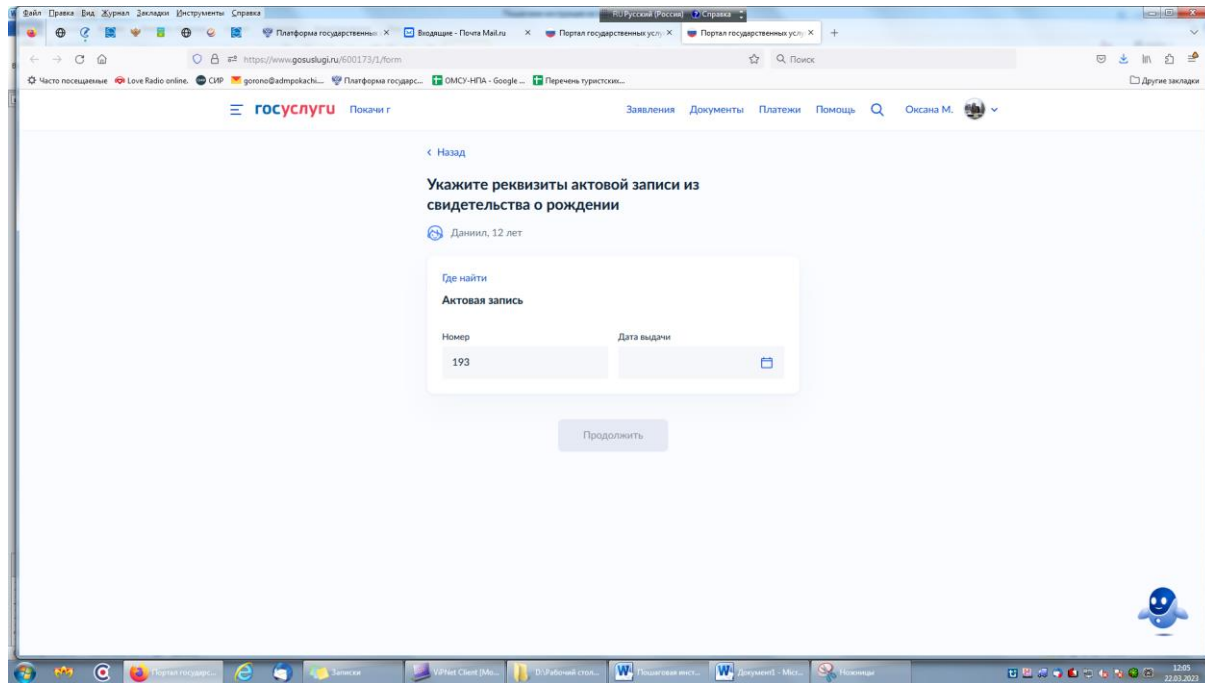
13. Далее выходит «Сведения о ребенке» и нажимаете кнопку «Продолжить»

The screenshot shows a web browser window displaying the Gosuslugi portal. The address bar shows the URL <https://www.gosuslugi.ru/600173/1/form>. The page header includes the Gosuslugi logo and navigation links: Заявления, Документы, Платежи, Помощь, and the user profile Оксана М. Below the header, there is a navigation breadcrumb < Назад. The main heading is «Сведения о ребёнке». Underneath, it says Даниил, 12 лет. A white box contains the text СНИЛС and the number 174-818-988 27. A blue button labeled «Продолжить» is centered below the box. In the bottom right corner of the page, there is a blue cartoon character. The Windows taskbar at the bottom shows various icons, including the Start button, Internet Explorer, and several open applications like the portal, Word, and Notepad. The system tray shows the time 12:02 and date 22.03.2023.

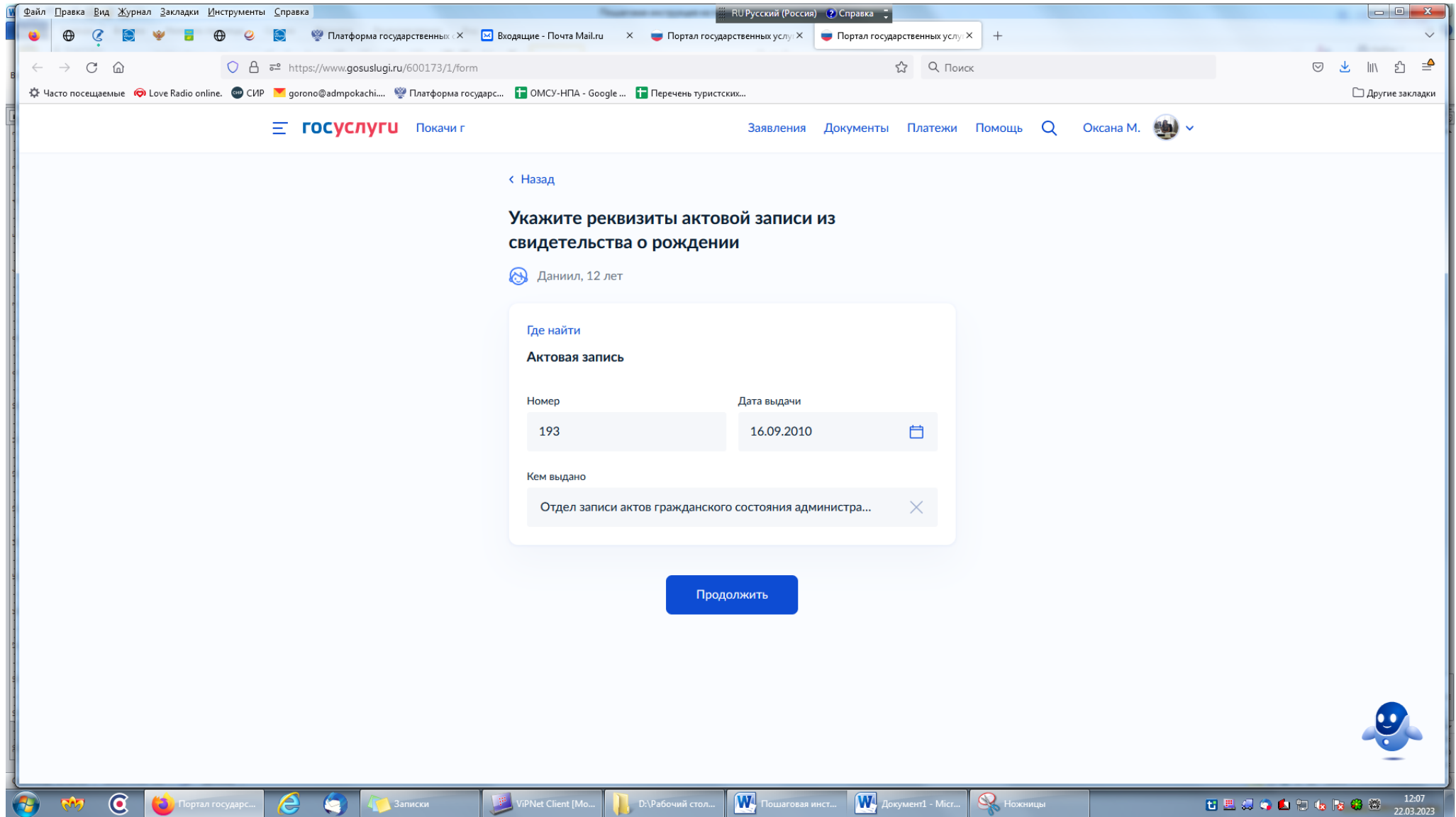
14. Далее выходит «Где зарегистрировано рождение ребенка», Выбираете из перечня



15. Далее выбираете как пример «В российской Федерации» и прописываете дату выдачи



16. Выходит кем выдано (Прописываете как пример :Отдел записи актов гражданского состояния администрации города Покачи Ханты-Мансийского автономного округа – Югры) и нажимаете кнопку «Продолжить»




17. Далее выходит «Адрес места жительства ребенка»

Файл Правка Вид Журнал Закладки Инструменты Справка RU Русский (Россия) Справка

Платформа государственных... Входящие - Почта Mail.ru Портал государственных услуг Портал государственных услуг


← → ↻ 🏠 🔒 https://www.gosuslugi.ru/600173/1/form 🔍 Поиск

Часто посещаемые Love Radio online. SIP gorono@admpokachi... Платформа государ... ОМСУ-НПА - Google... Перечень туристских... Другие закладки

**госуслуги** Покачи г Заявления Документы Платежи Помощь 🔍 Оксана М. 

[← Назад](#)

### Адрес места жительства ребёнка


 Даниил, 12 лет

Адрес места жительства ребёнка совпадает с адресом заявителя

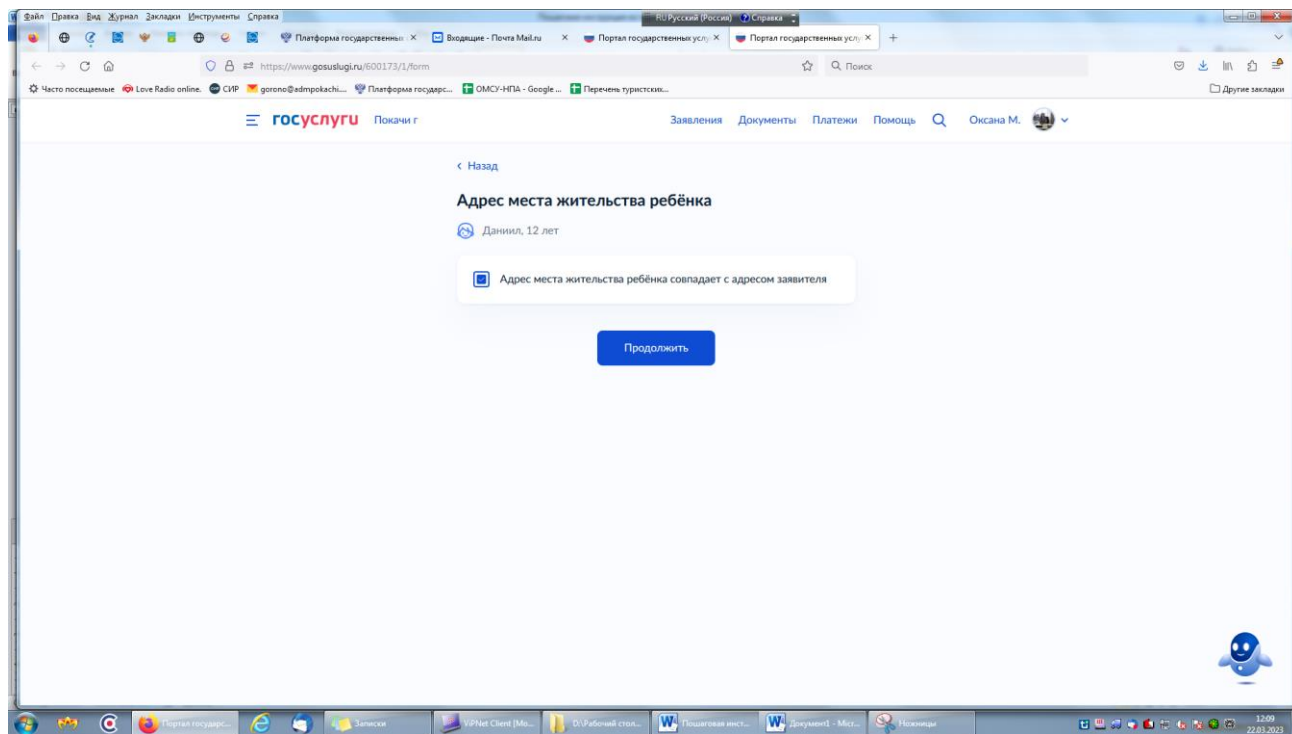
Населённый пункт, улица, дом и квартира

Нет дома  Нет квартиры

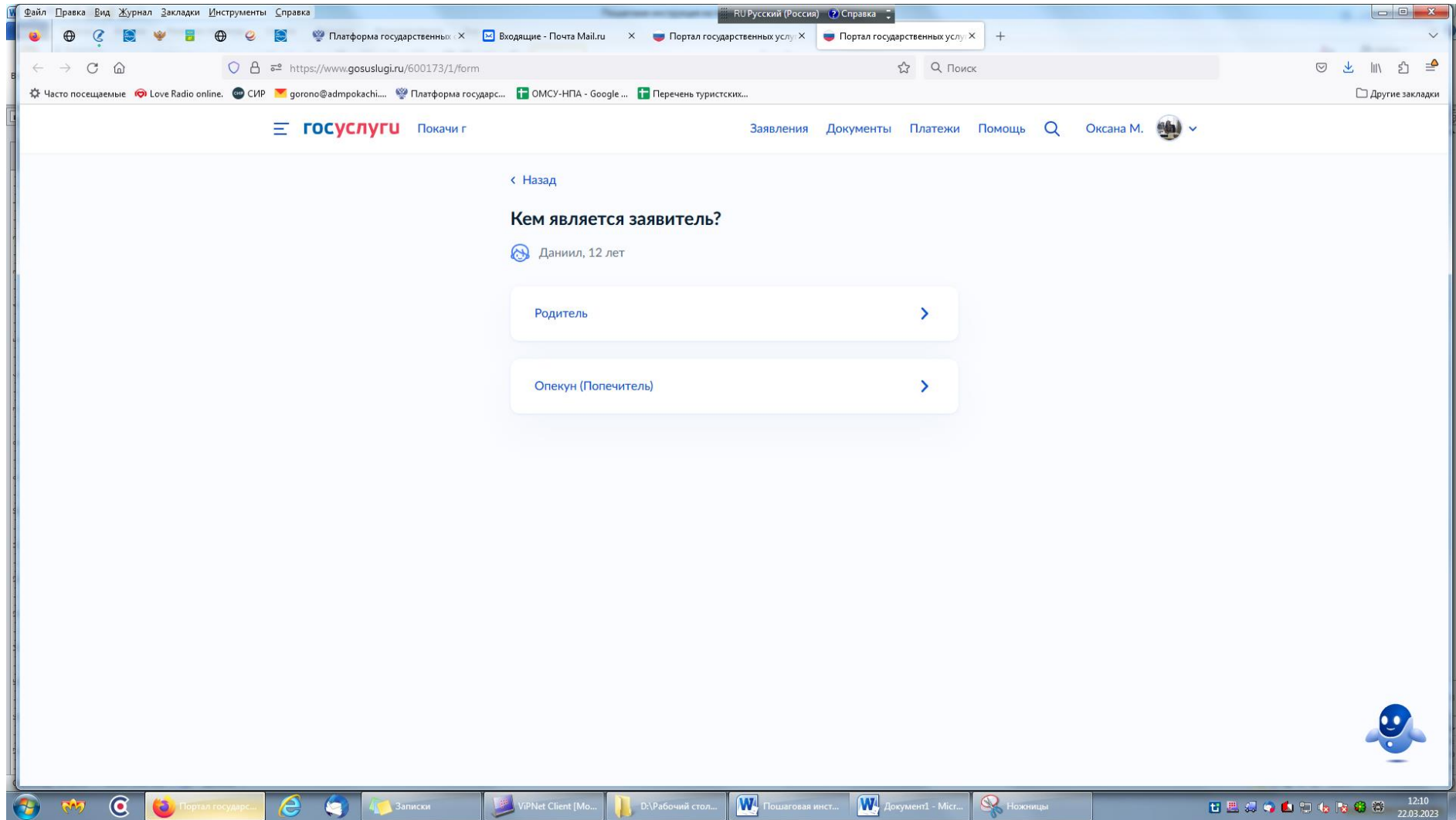
[Продолжить](#)



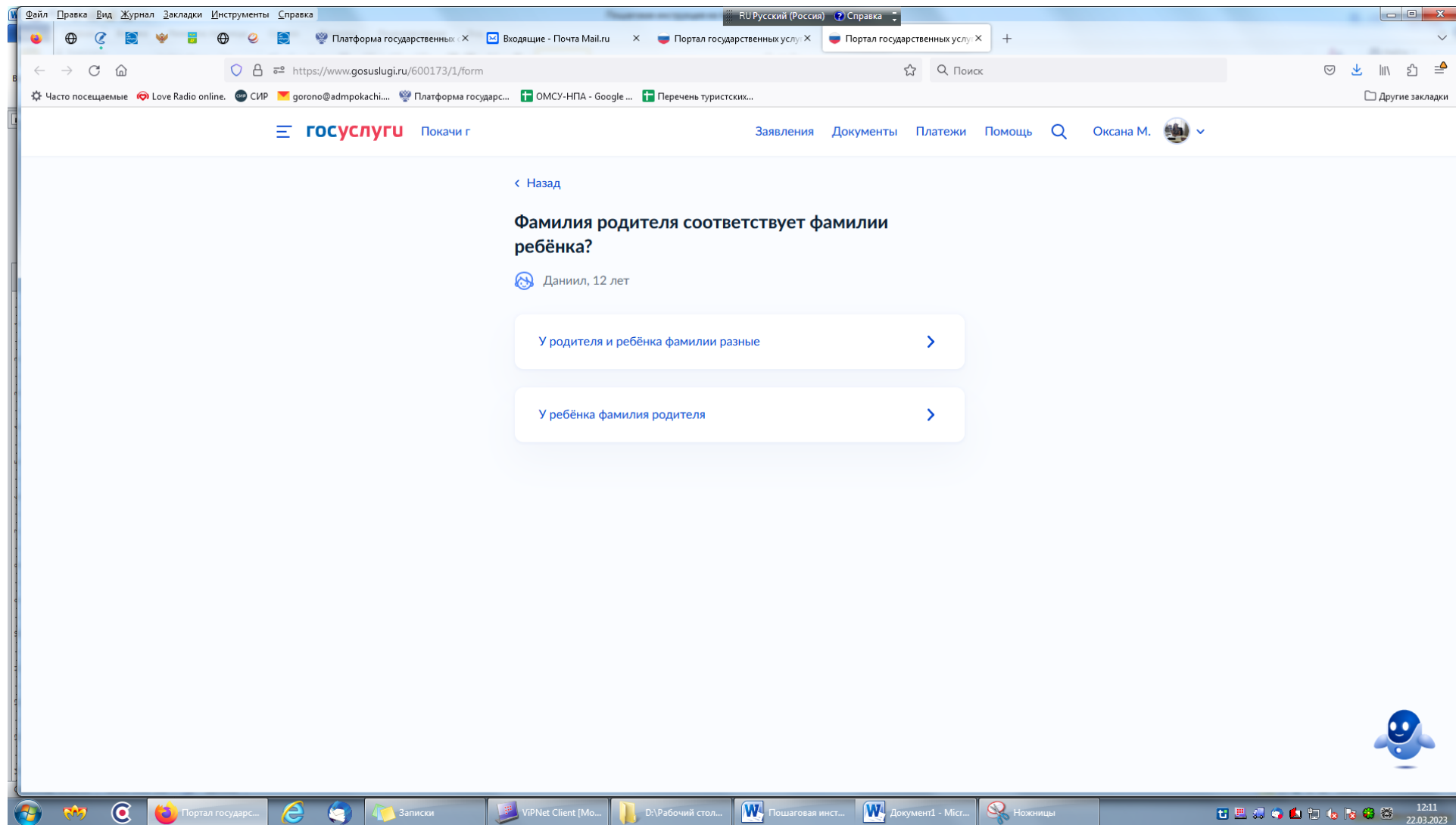
18. В моем случае адрес места жительства совпадает с адресом заявителя и нажимаете кнопку «Продолжить»



19. Далее выходит «Кем является заявитель», Выбираете, например «Родитель»

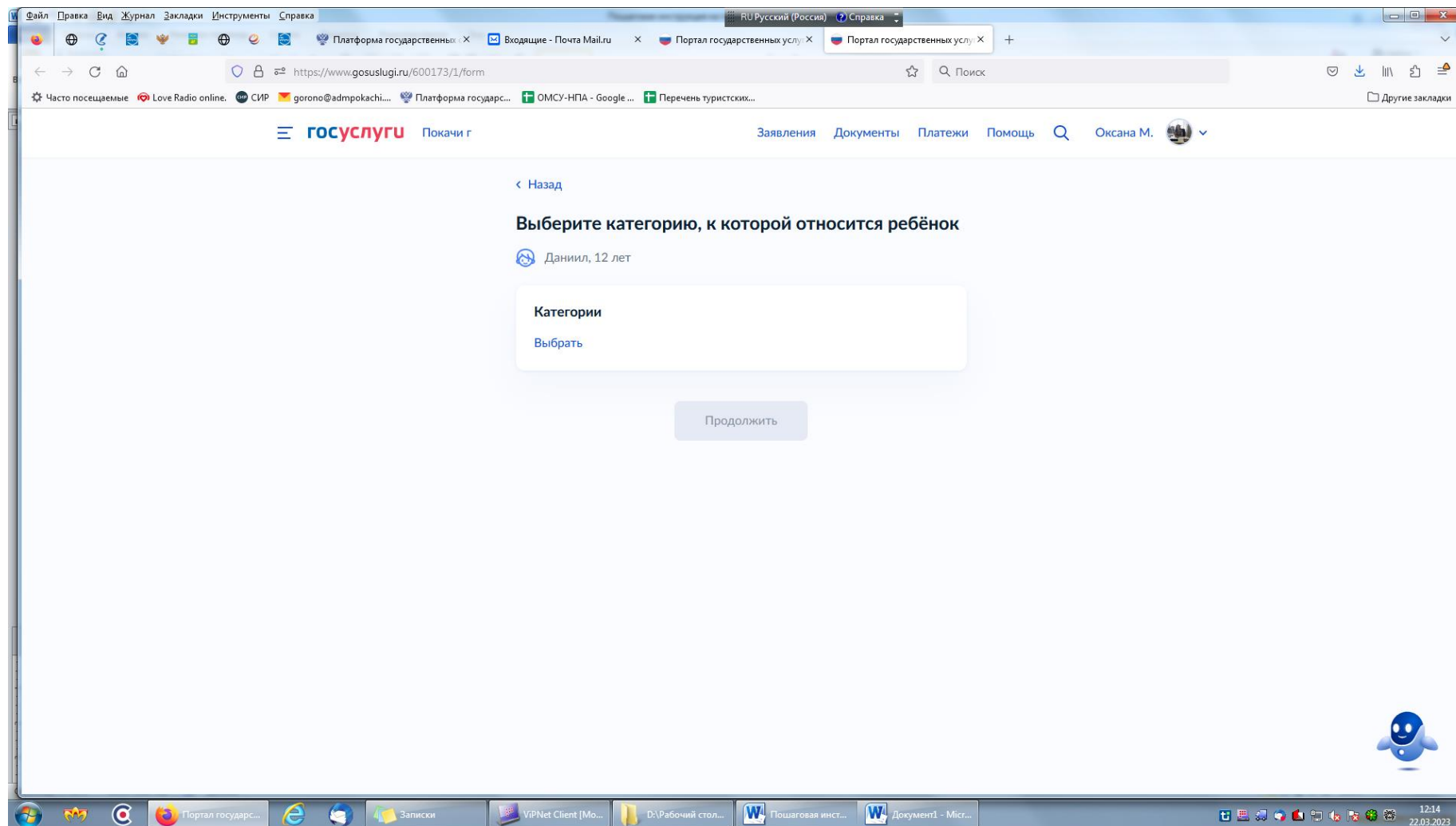


21. Далее выходит «**Фамилия родителя соответствует фамилии ребёнка?**», например «У ребёнка фамилия родителя, и нажимаете кнопку «**Продолжить**»»





22. далее выходит «**Выберите категорию**», к которой относится ребенок, выбираете из «**Категории**», и кнопку «**Продолжить**»



## 23. Из перечня выбираете категория

Выберите категорию, к которой относится ребёнок

Выбрать все

- В возрасте от 3 до 17 лет (включительно) - воспитанники организаций социального обслуживания населения, образовательных организаций, находящихся в ведении исполнительных органов государственной власти автономного округа.
- В возрасте от 4 до 17 лет (включительно), имеющие хронические заболевания, при наличии медицинских показаний.
- В возрасте от 6 до 17 лет (включительно)
- В возрасте от 6 до 17 лет (включительно) из числа коренных малочисленных народов Севера (ханты, манси, ненцы).
- В возрасте от 6 до 17 лет (включительно), проявившие способности в сфере физической культуры и спорта, культуры и искусства, участникам международных, российских, региональных, муниципальных фестивалей, соревнований, представителям детских ОД.

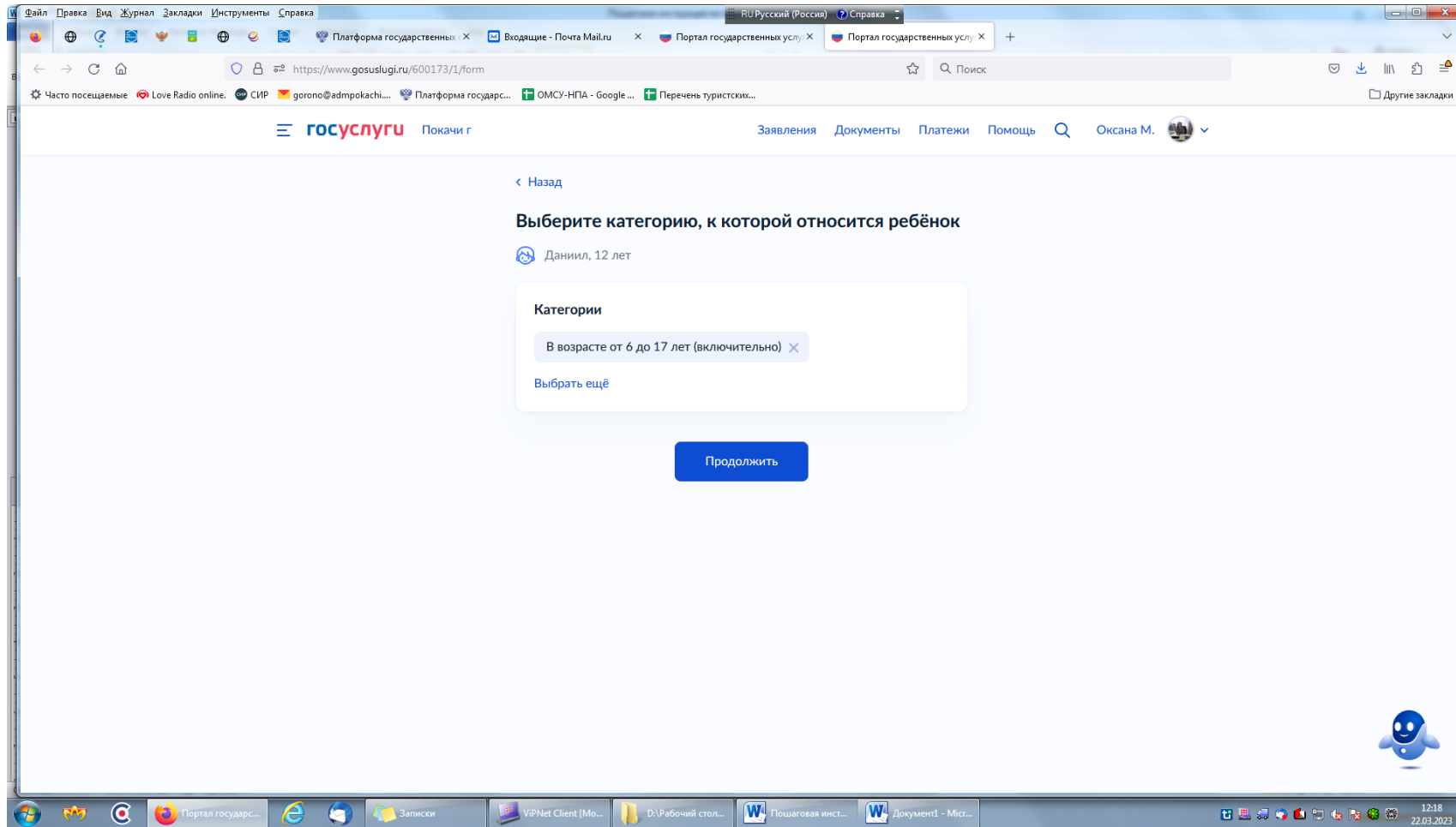
Применить

gogono@admpokachi.ru получил 1 новое сообщение

для Янц НИ  
все так же 22.03.2023, 12:10, "Янц Н.И." <gogono@admpokachi.ru> Добрый день, коллеги. Ранее вами были направлены списки для участия в стратегической сессии

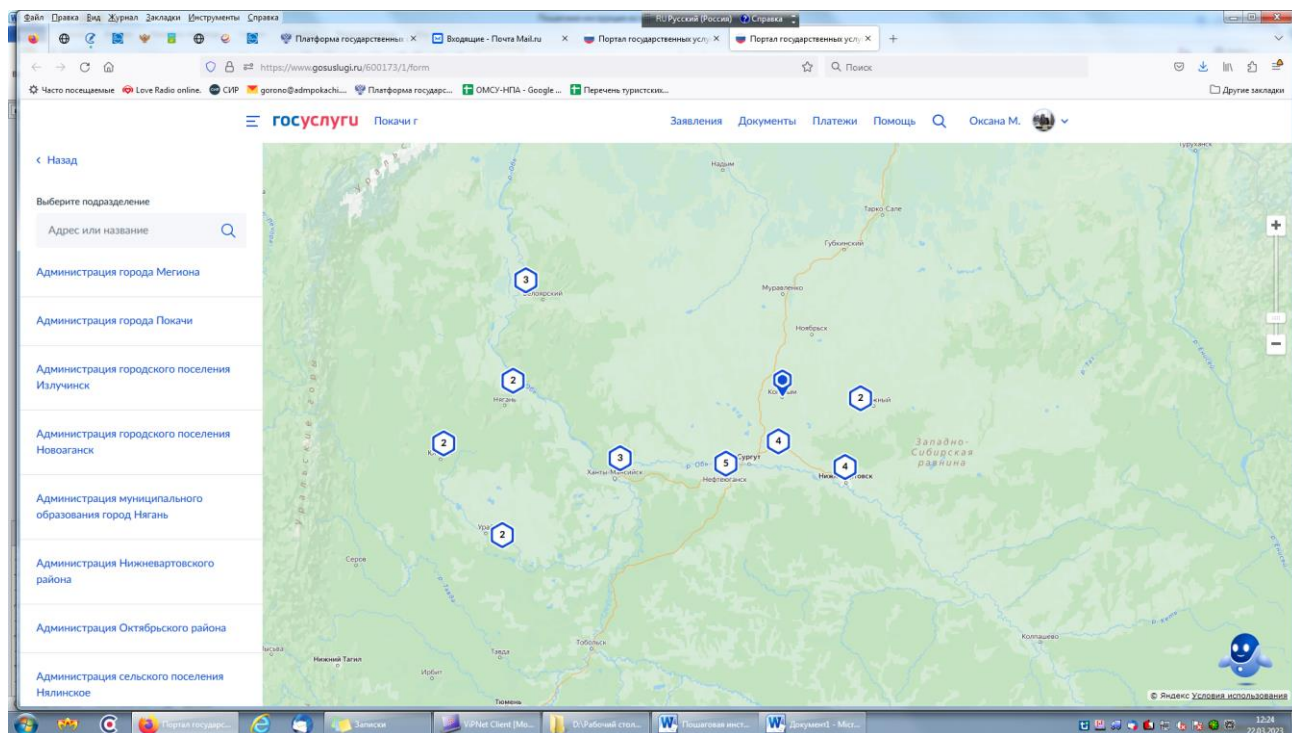
12:16  
22.03.2023

24. Выбираете категорию « В возрасте от 6 до 17 лет (включительно)» и нажимаете кнопку «Применить»



25. Далее выходит «Укажите организацию и период отдыха» . Вы выбираете наименование организации из перечня (Наша организация называется **«Закрытое акционерное общество Учреждение детский оздоровительный лагерь санаторного типа круглогодичного функционирования «Энергетик»**). Выбрали лагерь, далее выбираете период: **1 смена с 02.06.-22.06.2023, 3 смена с 16.07.-05.08.2023**.

26. Далее выходит **«Выбрать подразделение»**, выбираете **«Администрация города Покачи»**



## 27. Вышло **Администрация города Покачи** , нажимаете кнопку **«Выбрать»**

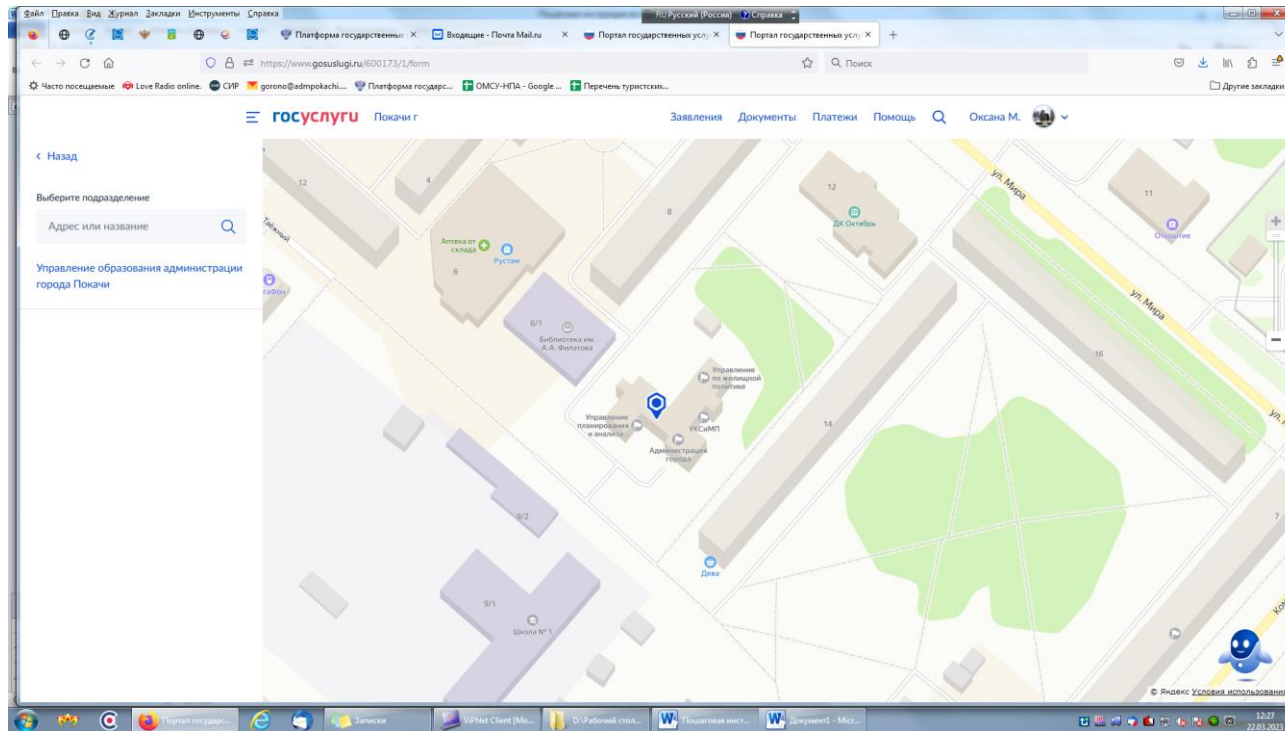
The screenshot shows the Gosuslugi website interface. The browser address bar displays <https://www.gosuslugi.ru/600173/1/form>. The page header includes the Gosuslugi logo and navigation links: Заявления, Документы, Платежи, Помощь. The user's name, Оксана М., is visible in the top right corner.

On the left side, there is a sidebar with a search bar labeled "Выберите подразделение" and "Адрес или название". Below the search bar, a list of administrative divisions is shown. The first item, "Администрация города Покачи", is selected and highlighted with a blue pin icon. Below this item, the address is listed: "ул. Мира, 8/1, Покачи, Ханты - Мансийский автономный округ - Югра, 628661". A blue button labeled "Выбрать" is positioned below the address.

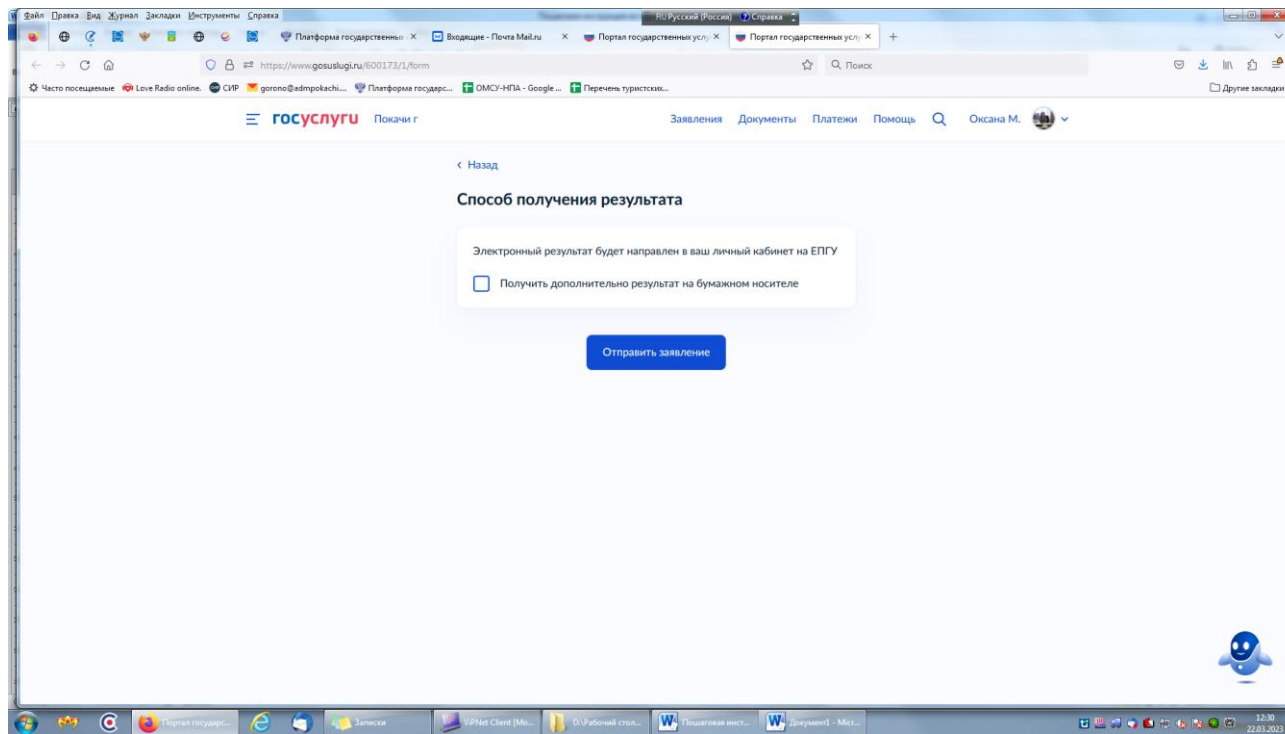
The main content area features a map of the region. Several administrative divisions are marked with numbered blue pins (1-5). The pin for "Администрация города Покачи" is highlighted with a red border. The map also shows geographical features like rivers and the "Западно-Сибирская равнина".

The Windows taskbar at the bottom shows the system tray with the date and time: 12:26, 22.03.2023. Open applications include "Портал государ...", "Записки", "VipNet Client (Мо...", "D:\Рабочий стол...", "Пошаговая инст...", and "Документ1 - Мис..."

28. далее выходит «Выбрать подразделение», выбираете «Управление образования администрации города Подачи» и нажимаете кнопку «Выбрать»







Выбираете способ получения (в **электронном виде** или на бумажном носителе), нажимаете кнопку **«отправить заявление»**.

**ВАЖНО!!!!**

**ДОПОЛНИТЕЛЬНО!!!!!!** Сообщаем, что поступившие заявления в адрес управления образования администрации города Покачи через портал ГОСУСЛУГ поступают **по МОСКОВСКОМУ ВРЕМЕНИ**.

**ЕСЛИ ЗАЯВЛЕНИЯ, ПОСТУПИВШИЕ ДО 00-00ч. 03.04.2023 года , по данным заявления вы получите отказ.**

**НАПРИМЕР:** Вы подали заявление по местному времени в **00-00ч. 03.04.2023**, то в системе управления образования администрации города Покачи **ВРЕМЯ ПОСТУПИВШЕГО ЗАЯВЛЕНИЯ БУДЕТ ОТОБРАЖЕНО 22-00ч. 02.04.2023**. И Вы получите отказ.