

Переход на дистанционное обучение: сервисы для педагога



Ведущий
Екатерина Латыпова

Руководитель направления по
взаимодействию с учителями Учи.ру

Нормативно-правовая основа организации обучения с использованием дистанционных образовательных технологий

Федеральный закон от 29.12.2012 № 273-ФЗ «Об образовании в Российской Федерации»

Федеральный закон от 27.07.2006г. № 149-ФЗ «Об информации, информационных технологиях и о защите информации»

Федеральный закон от 27.07.2006г. № 152-ФЗ «О персональных данных»


Федеральный закон от 25.07.2011г. № 261-ФЗ «О внесении изменений в Федеральный закон «О персональных данных»

Федеральный закон от 29.12.2010 N 436-ФЗ « О защите детей от информации, причиняющей вред их здоровью и развитию»

Приказ Министерства образования и науки Российской Федерации от 23 августа 2017 г. № 816 «Об утверждении Порядка применения организациями, осуществляющими образовательную деятельность, электронного обучения, дистанционных образовательных технологий при реализации образовательных программ»

Устав школы

Федеральный закон от 29.12.2012 № 273-ФЗ «Об образовании в Российской Федерации»




СТАТЬЯ 16

организации, осуществляющие образовательную деятельность, **вправе применять электронное обучение, дистанционные образовательные технологии** при реализации образовательных программ

местом осуществления образовательной деятельности является место нахождения организации, осуществляющей образовательную деятельность, или ее филиала независимо от места нахождения обучающихся

при реализации образовательных программ с применением электронного обучения, дистанционных образовательных технологий организация, осуществляющая образовательную деятельность, **обеспечивает защиту сведений, составляющих государственную или иную охраняемую законом тайну.**

Учи.ру и защита персональных данных



Интерактивная платформа Учи.ру

- хранит фамилию и имя ученика,
- не обязывает предоставлять иные персональные данные об ученике или его родителях без согласия законных представителей,
- не выставляет отметки, которые также являются персональными данными, а только
- отражает темп и объём изученного материала.

На платформе предусмотрен отдельный доступ для учителя и школьной администрации, ученика и родителя.

Мы рекомендуем учителям зарегистрировать учащихся их классов, чтобы им открылись задания для дистанционного обучения, которые они могут проходить самостоятельно или в сопровождении учителя.

Приказ Минобрнауки РФ от 23 августа 2017 г. № 816 «Об утверждении Порядка применения организациями, осуществляющими образовательную деятельность, электронного обучения, дистанционных образовательных технологий при реализации образовательных программ»



организации самостоятельно определяют как порядок оказания учебно-методической помощи обучающимся, в том числе в форме индивидуальных консультаций, оказываемых дистанционно с использованием информационных и телекоммуникационных технологий

организации самостоятельно определяют соотношение объема занятий, проводимых путем непосредственного взаимодействия педагогического работника с обучающимся, в том числе с применением электронного обучения, дистанционных образовательных технологий.

Примерный перечень документов для организации дистанционного обучения в школе

Есть на <https://lp.uchi.ru/distant-org>

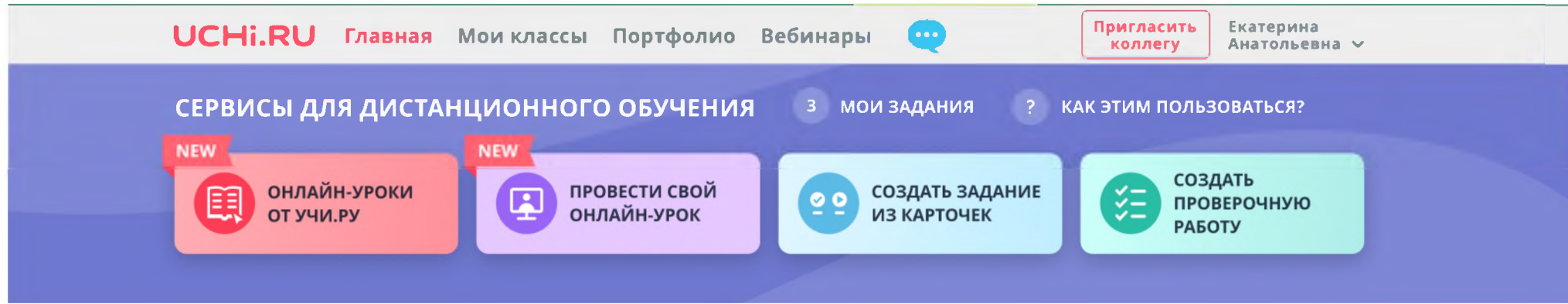
1. **Примерное положение «О реализации образовательных программ с применением электронного обучения и дистанционных образовательных технологий», утвержденный приказом общеобразовательной организации.**
2. **Согласие родителей (законных представителей) об обучении с применением электронного обучения и дистанционных образовательных технологий.**
3. Приказ о назначении ответственного за организацию внедрения дистанционного обучения в ОО.
4. Приказ о назначении педагогов, осуществляющих обучение в дистанционном режиме, с указанием учебной нагрузки.
5. Приказ о составлении расписания для учебных групп обучающихся дистанционного обучения по различным предметам.
6. Приказ о составлении расписания и распределении учебных помещений, оснащенных компьютерной техникой и доступом к сети Интернет (при необходимости).

Полезные программы и сервисы. Опыт учителей



1. Общение с учениками
2. Презентации
3. Выполнение заданий
4. Домашние задания
5. Проверочные работы

Методика работы с Учи.ру в дистанционном обучении



- Если у учителя и ученика есть доступ на Учи.ру, не надо создавать новый.
- Абсолютно бесплатный доступ ко всем заданиям и статистике для школ и учителей;
- Ученикам предоставляется бесплатный доступ на время уроков;
- После 16:00 доступно 20 заданий бесплатно, для неограниченного доступа родители могут оформить подписку.

ip.uchi.ru/distant-uchi

Предметы, более 35 000 интерактивных заданий

1 – 4 классы



МАТЕМАТИКА



РУССКИЙ ЯЗЫК



АНГЛИЙСКИЙ
ЯЗЫК



ОКРУЖАЮЩИЙ
МИР



ПРОГРАММИРОВАНИЕ



ВПР

5 – 11 классы



МАТЕМАТИКА/
АЛГЕБРА



РУССКИЙ ЯЗЫК



АНГЛИЙСКИЙ
ЯЗЫК



ОБЩЕСТВОЗНАНИЕ



БИОЛОГИЯ



ГЕОГРАФИЯ



ФИЗИКА



ХИМИЯ



ИСТОРИЯ



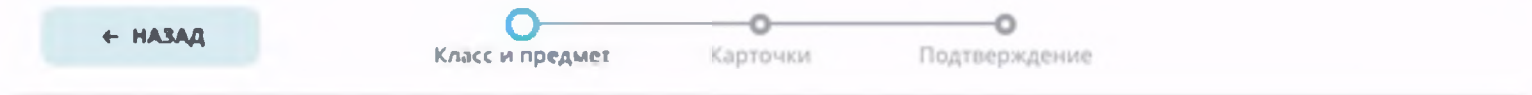

ЕГЭ



ОГЭ

Сервис «Домашнее задание»

это удобный инструмент автоматической раздачи домашнего задания и сбора статистики по результатам выполнения. Можно поставить ограничения по срокам выполнения.



По какому предмету задание?

Математика

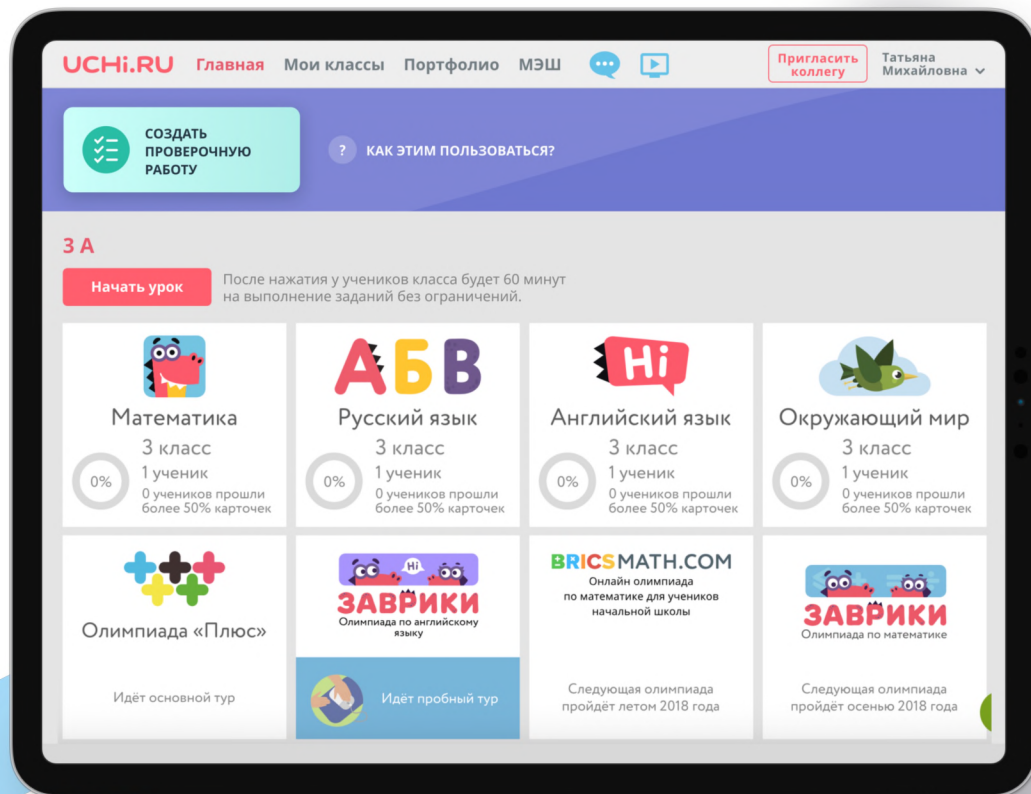
Русский язык

Английский язык


Окружающий мир

Сервис «Проверка знаний»

В личном кабинете учителя

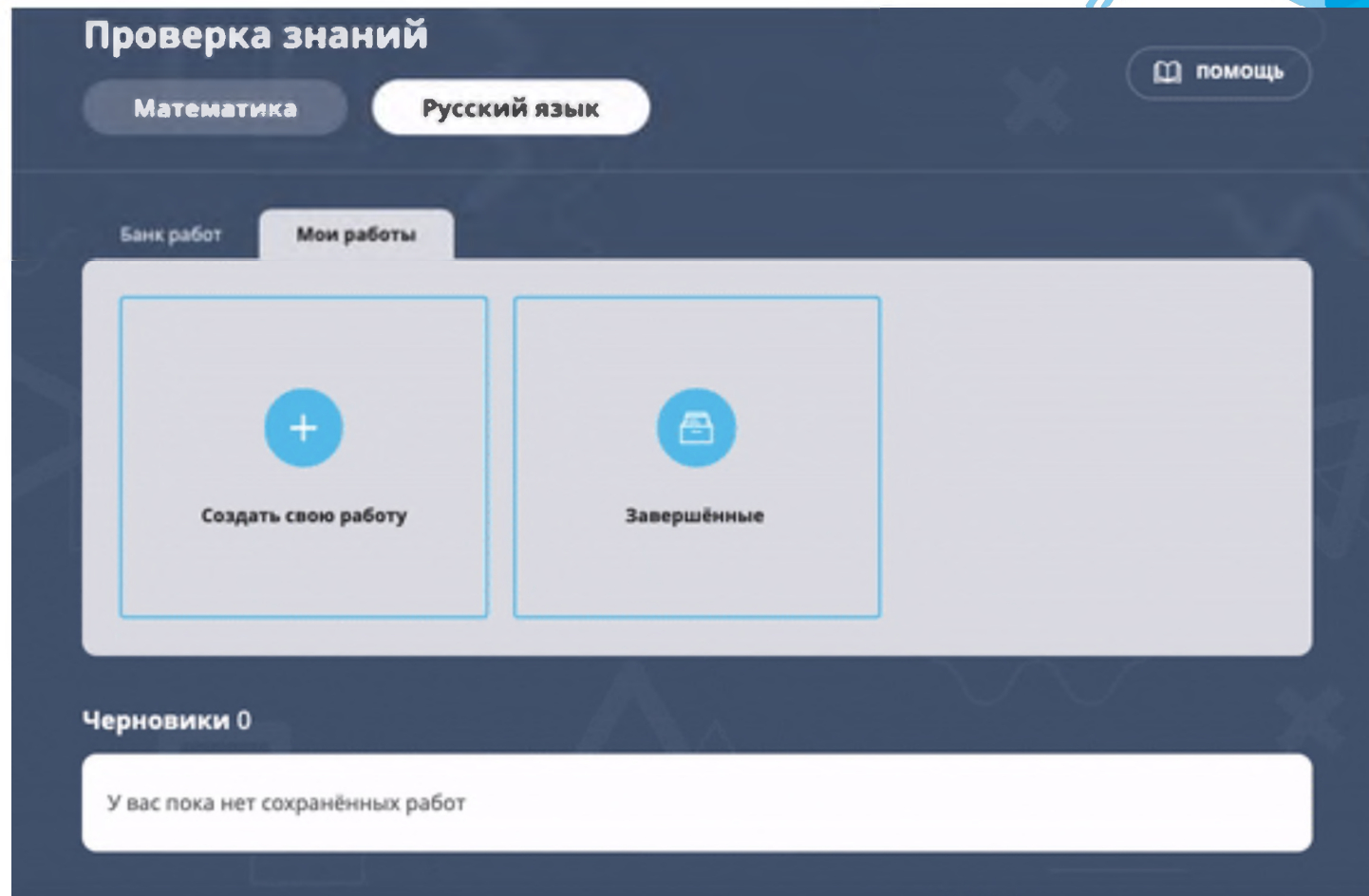


В личном кабинете ученика



Сервис «Проверка знаний»

- Более 150 готовых проверочных работ для учеников по математике 1-11 класс и русскому языку 1-7 класс;
- Создание проверочной работы с помощью банка из 1 200 заданий;
- Автоматическая проверка знаний и детальной статистике успеваемости класса и каждого ученика;
- Составление проверочной работы из заданий ВПР, ОГЭ или ЕГЭ;
- Защита от списывания (каждый ученик получает свой уникальный вариант).



Курс ВПР

В курсе собраны задания для подготовки к успешному прохождению ВПР по математике, русскому языку и окружающему миру.

Карточки подобраны для каждого из заданий проверочной работы.

- Математика
- Русский язык
- Окружающий мир

Уважаемый учитель!
В данном разделе содержатся задания, которые помогут подготовиться к ВПР и закрепить знания школьной программы перед переходом в 5 класс

Математика

Задание 1. Арифметические действия



Сложение и вычитание.
Повторение



Сложение в столбик



Вычитание в столбик



Математика

4 класс

2 ученика

0 учеников прошли более 50% карточек



Русский язык

4 класс

2 ученика

0 учеников прошли более 50% карточек



Программирован...

1-6 класс

2 ученика

0 учеников прошли более 50% карточек



ВПР

МАТЕМАТИКА
РУССКИЙ ЯЗЫК
ОКРУЖАЮЩИЙ МИР

Экспресс-подготовка к ОГЭ

<https://ip.uchi.ru/oge-2020>

Со 2 марта по 27 апреля

16 занятий в ПН и ПТ в 16-00 по Мск времени



Корни и степени
Квадратные уравнения
Неравенства и промежутки
Первые задания ОГЭ
Прогрессии
Упрощение выражений
Соответствие формул и графиков
Сравнение чисел на оси
Числовые выражения

Подстановка в формулы
Сложные уравнения и системы
Уравнения высоких степеней
Геометрические задачи, задание 24 ОГЭ
Задачи на составление уравнений
Текстовые задачи
Построение сложных графиков

Понедельник

- 11-00 1. Математика, 1 кл.
- 12-00 2. Математика, 2 кл.
- 13-00 3. Математика, 3 кл.
- 14-00 4. Математика, 4 кл.
- 5. _____
- 6. _____

Вторник

- 1. Русский яз, 1 кл.
- 2. Русский яз, 2 кл.
- 3. Русский яз, 3 кл.
- 4. Русский яз, 4 кл.
- 5. _____
- 6. _____

Среда

- 1. Окр. мир, 1 кл.
- 2. Окр. мир, 2 кл.
- 3. Окр. мир, 3 кл.
- 4. Окр. мир, 4 кл.
- 5. _____
- 6. _____

Четверг


- 1. Англ. язык, 1 кл.
- 2. Англ. язык, 2 кл.
- 3. Англ. язык, 3 кл.
- 4. Англ. язык, 4 кл.
- 5. _____
- 6. _____

Пятница

- 1. _____
- 2. _____
- 3. _____
- 4. _____
- 5. _____
- 6. _____




Елена Александровна СУДЫНА,
учитель математики и русского языка



Алина Эдуардовна СЛЕПУШКИНА,
учитель окружающего мира и
английского языка

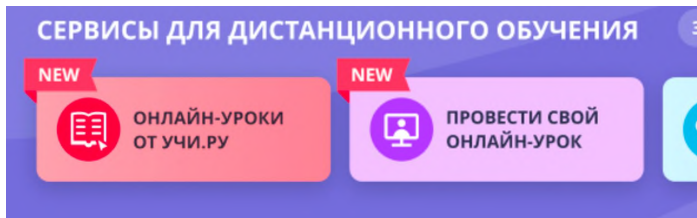


Пошаговая инструкция, как принять участие в онлайн-уроке БЕСПЛАТНО/БЕЗ ДОПОЛНИТЕЛЬНЫХ РЕГИСТРАЦИЙ



Учитель:

1. Зайти в свой личный кабинет на Учи.ру по логину и паролю
2. Нажать на плашку «ОНЛАЙН-УРОКИ ОТ УЧИ.РУ»



3. На странице с онлайн-уроками выбрать урок, нажав на название урока

Понедельник
23 марта

Математика

Учитель: Елена Александровна
Модератор: Алина Сергеевна

11:00 — 11:20 • 1 класс

[Сложение однозначных чисел с переходом через десяток](#)

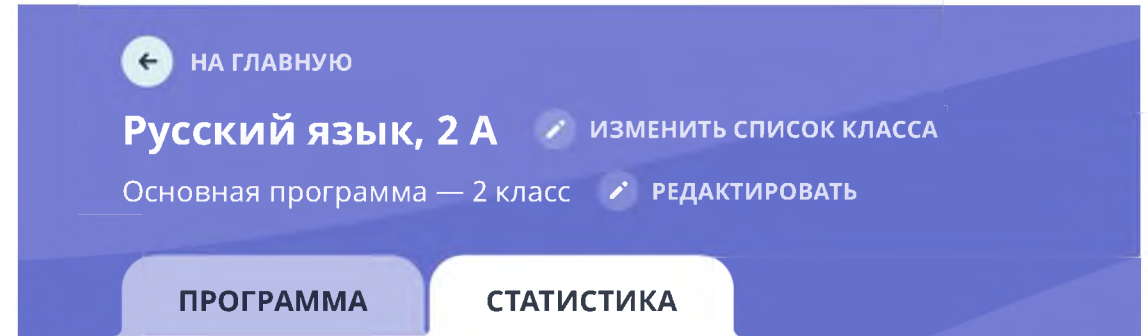
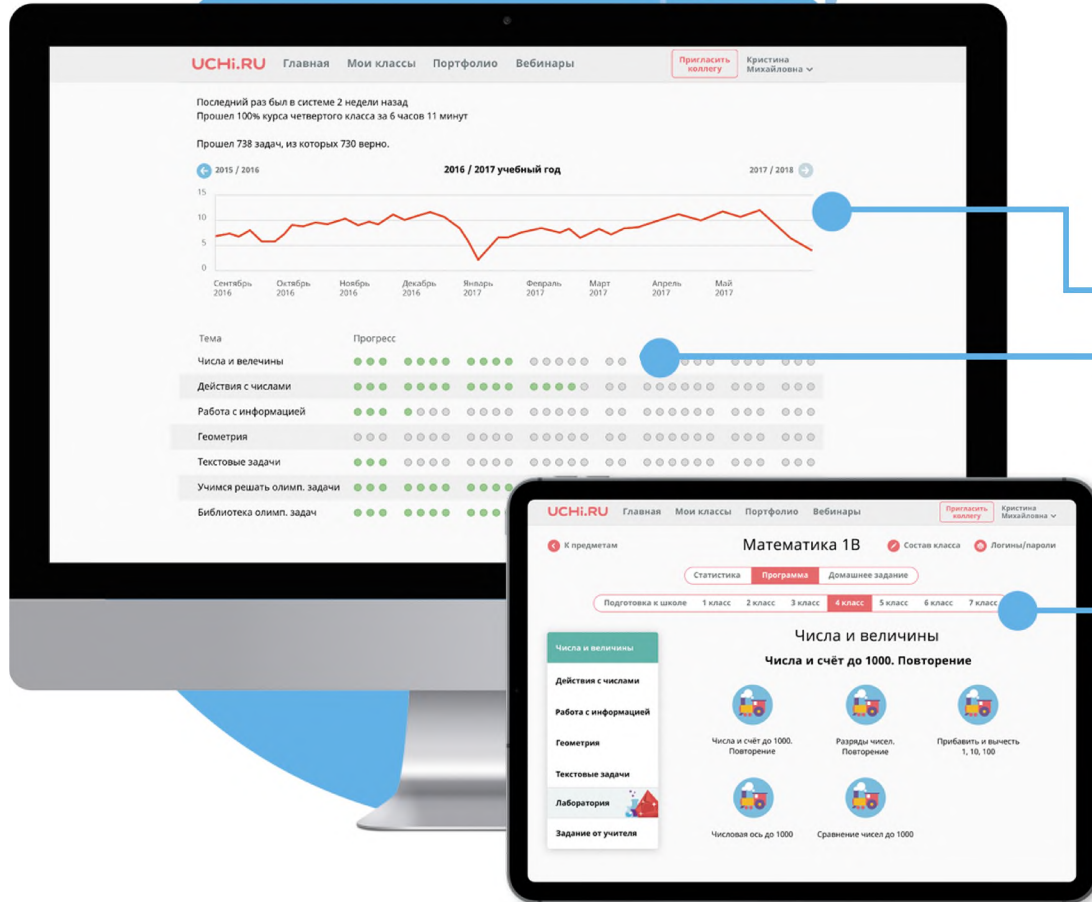
На уроке мы повторим таблицу сложения, рассмотрим способы прибавления однозначных чисел, когда в сумме мы получаем больше десяти, и научимся использовать эти спосо

3. На странице с онлайн-уроками выбрать урок, нажав на название урока. У Вас откроется трансляция или запись, если урок уже состоялся.

4. После урока с учителем Учи.ру мы рекомендуем **назначить ученикам домашнее задание**, сказать, чтобы они выполнили задания, которые называл учитель.

Презентация к каждому уроку будет доступна для скачивания.

Как отображаются результаты работ в личном кабинете ученика и учителя?



Диагностика учебных достижений как всего класса, так и каждого ученика в отдельности.

Статистика, сколько заданий выполнили ученики, сколько времени потратили, какие задания и темы вызвали трудности.

Доступ к программам любого класса и возможность заранее ознакомиться со всеми заданиями по всем предметам.

Какие навыки необходимы учителю для организации работы дистанционно?

1. Развитые навыки эмоционального интеллекта:
 1. умение «чувствовать» настроение ученика через вебкамеру или сообщение, которое он написал
 2. умение мотивировать, ободрять в письменной форме
 3. умение давать конструктивную развивающую обратную связь
2. Навыки работы с электронными системами планирования: дневники, журналы, календари
3. Навыки планирования и совместной работы удаленно

Как провести урок, если только часть класса учится дистанционно?



Вариант 1.

1. Поставить любую камеру, направленную на доску/учителя, включить запись. Записывать объяснение нового материала.
2. Вести обычный урок.
3. Отправить запись любым удобным способом.
4. Назначить детям в Учи.ру домашнее задание по теме.


Вариант 3.

1. Вести обычный урок.
2. Отправить детям, которые учатся дистанционно свои материалы (презентации, страницы учебника, контрольные вопросы).
3. Назначить детям в Учи.ру домашнее задание по теме.

Вариант 2.

1. Создать ссылку на онлайн-трансляцию (Youtube, Google Hangouts, Zoom) или включить трансляцию в группе Skype.
2. Установить телефон, направленный на доску/учителя, включить онлайн-трансляцию.
3. Вести обычный урок.
4. Назначить детям в Учи.ру домашнее задание по теме.

Какие советы надо дать ученику и родителю для дистанционной учебы?



1. Для дистанционной учебы важен **распорядок дня и его соблюдение**. Здесь нет звонков, нет общего потока и движения по классам, коридорам. Здесь ученик один на один с собственной мотивацией, планированием и готовностью с пользой провести время
2. Для дистанционной учебы важна **постоянная обратная связь и общее взаимодействие** ученик-учитель-родитель. Любое недопонимание должно разрешаться общением: по телефону или в переписке.
3. В дистанционной учебе очень важна **самостоятельность и ответственность**. Развивайте эти качества через сотрудничество с ребенком. В конце дня родителям и ребенку желательно пообщаться, чтобы он поделился, что он успел сделать за день, а что не удалось.

Рекомендации врача

Соблюдайте гигиену рук

Для инактивации вируса, если он попал и закрепился на коже, необходимо и достаточно мыть руки в течение 30 сек. с мылом под проточной водой. Спиртосодержащие спреи можно использовать тогда, когда нет возможности вымыть руки полноценно, но лучше ими не злоупотреблять, чтобы не убить полезные бактерии на коже.

Правильно сушите руки

После мытья необходимо хорошо высушить руки: дома — полотенцем, которое необходимо чаще стирать в горячей воде, в поездках и общественных местах — только одноразовыми бумажными полотенцами.

Откажитесь от объятий

Здороваясь или приветствуя друг друга, не пожимайте друг другу руки и временно откажитесь от объятий даже с близкими друзьями, с которыми давно не виделись.



**Ольга Леонидовна
ШЕСТОВА**

Физиолог, медицинский работник, главный редактор программы «Пора лечиться правильно»

Рекомендации врача



Ольга Леонидовна
ШЕСТОВА

Не трогайте лицо руками

Не трогайте лицо, глаза, нос и рот руками, так как инфекцию можно занести с кожи рук в организм.

Используйте личные вещи

Не пользуйтесь чужими полотенцами, чашками, столовыми приборами.

Соблюдайте чистоту

Регулярно проветривайте помещение, дома чаще делайте влажную уборку, регулярно протирайте ручки дверей, клавиатуру, другие гарнитуры компьютера и мобильных устройств.

Прикрывайте рот и нос при кашле

Если Вы кашляете или чихаете, прикрывайте рот и нос сгибом локтя. Салфетку нужно сразу же выбросить в мусорный контейнер с крышкой, а руки вымыть с мылом.

Рекомендации врача

Ольга Леонидовна
ШЕСТОВА



Носите перчатки

Когда приходится пользоваться общественным транспортом: всегда надевайте перчатки (обычные трикотажные или вязаные), когда выходите из дома, и снимайте их в помещении. Они будут собирать бактерии, которые иначе оказались бы на ваших руках. При этом желательно каждый день менять их на чистые, а вчерашние стирать при высокой температуре. Возможно, это покажется вам хлопотной затеей, но если вы всерьез переживаете насчет заражения — минимизируйте шанс перенести инфекцию с рук на лицо.

Оставайтесь дома в случае первых симптомов

Если Вы чувствуете, что заболеваете или заболел ваш друг, родственник, с которыми Вы проживаете вместе в одной квартире, не ходите в школу, на работу, в гости или на концерты, чтобы не заражать других людей.

Используйте маски по назначению

Маска не защищает здорового человека от вируса, он легко проникает через ткань. Маску следует использовать источнику или потенциальному источнику инфекции, т.е. когда заболели или в течение 14 карантинных дней после контактирования с заболевшим. Чтобы не заразить других, следует менять маску через каждые 2-3 часа.

Рекомендации врача

Ольга Леонидовна
ШЕСТОВА



Питайтесь правильно

Следует обратить особое внимание на полноценное питание, включающее не менее 5 порций овощей и фруктов в день, не забывать орехи, фасоль, горох. По возможности ограничить углеводы, поменьше добавленного сахара, в том числе в сладких напитках. Предпочтение следует отдать хлебобулочным изделиям из цельнозерновой муки. В отличие от препаратов из аптеки, витамины и микроэлементы из продуктов питания работают на усиление естественного иммунитета.

Не забывайте про лекарства

Если Вы принимаете на постоянной основе препараты, прописанные врачом, не забывайте о них. Это нужно, чтобы не ослаблять организм, заставляя работать его на 2 фронта -- от хронического заболевания и от вторжения возможного вируса.

Будьте бдительны

COVID-19 представляет особую опасность для людей с сердечно-сосудистыми заболеваниями, диабетом, людям после 60 лет. Поэтому при малейшем подозрении на инфекцию или контактирование с инфицированным, откажитесь от визита к пожилым людям и людям с ослабленным здоровьем.

Откажитесь от путешествий

Откажитесь от поездки в страны, где зарегистрированы случаи COVID-19. При возвращении из таких стран необходимо соблюдать самоизоляцию в течение 14 дней.



lp.uchi.ru/distant-uchi

**Зарегистрируйте класс на uchi.ru,
пригласите своих коллег на Учи.ру
Быстро и легко организуйте дистанционное обучение**

UCHI.RU

8 800 500 30 72 • info@uchi.ru • uchi.ru