

## **Риск для жизни и здоровья в результате использования газовых приборов**

В последнее время в нашей стране резко возросло количество несчастных случаев, связанных с использованием газа в быту, причины которых - в ненадлежащем техническом состоянии внутридомового газового оборудования. При использовании в быту газовых приборов необходимо внимательно подходить к их установке и эксплуатации. Если соблюдать все правила пожарной безопасности, газовое оборудование будет долго работать, не вызывая опасности для здоровья и жизни людей. Неисправное же состояние газовых приборов или неправильное их использование может привести к трагическим последствиям.

### **Что делать?**

При обнаружении запаха газа в подвале, в подъезде, во дворе, в квартире необходимо:

- оповестить окружающих о мерах предосторожности;
- исключить использование открытого огня, электроприборов, могущих дать искру, прекратить пользоваться газовым прибором (перекрыть кран на плите, перекрыть газовую трубу);
- обеспечить проветривание загазованного помещения, открыв окна, двери, форточки и т.д. Сквозняк будет способствовать разбавлению горючей смеси бытового газа с воздухом до безопасной концентрации;
- вызвать аварийную службу по телефону 04;
- покинуть загазованное помещение до прибытия аварийной службы и ликвидации аварии.

По прибытии работников газовой службы необходимо обеспечить им свободный доступ к месту установки баллонов со сжиженным газом или во время осуществления работ по подаче газа в жилище. В зимнее время в частных домах необходимо периодически проверять вентиляционные каналы с целью недопущения их обмерзания и закупорки.

### **Куда позвонить?**

Если Вы стали очевидцем несчастного случая или сами попали в аналогичную ситуацию, и существует возможность сообщить о происшествии, срочно обращайтесь за помощью в Единую диспетчерскую службу **«112»**

Видеоматериалы

[https://vk.com/video/playlist/-96332517\\_19?section=playlist\\_19&z=video-96332517\\_456239271%2Fclub96332517%2Fpl\\_-96332517\\_19](https://vk.com/video/playlist/-96332517_19?section=playlist_19&z=video-96332517_456239271%2Fclub96332517%2Fpl_-96332517_19)

[https://vk.com/video/playlist/-96332517\\_19?section=playlist\\_19&z=video-96332517\\_456239287%2Fclub96332517%2Fpl\\_-96332517\\_19](https://vk.com/video/playlist/-96332517_19?section=playlist_19&z=video-96332517_456239287%2Fclub96332517%2Fpl_-96332517_19)

# Газовые приборы на дачных участках

## Использование газовых приборов

! Правильная эксплуатация  
• уберёт от взрыва




- Проветрите помещение перед зажиганием и оставьте форточку открытой во время работы с плитой
- Сначала поднесите зажжённую спичку к необходимой горелке, только потом открывайте кран
- Убедитесь, что пламя горит во всех отверстиях горелки
- Если происходит отрыв пламени от горелки, значит поступает слишком много воздуха. Пользоваться этой горелкой запрещено
- После использования закройте кран на плите или духовке, затем кран на трубе
- При внезапном прекращении подачи газа немедленно закройте краны горелок и сообщите в газовую службу

### При обнаружении запаха газа:

1. выключить устройства,
2. закрыть краник газа,
3. открыть окна,
4. вызвать аварийную службу,
5. выйти из помещения.

Следите, чтобы жидкости не заливали огонь

### Состояние горелки по цвету пламени

-  исправна
-  загрязнена недостатком кислорода
-  избыток угарного газа

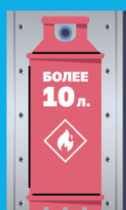
Газовые приборы устанавливать не ближе 20 см от сгораемых предметов и не ближе 15 см от стены

## На территории садовых участков

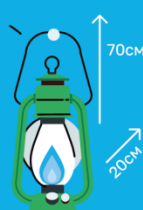
! Особое внимание электросетям, электробытовым,  
• газовым, керосиновым приборам, печам



- Хранить в хозблоках не более 10 литров легковоспламеняющихся и горючих жидкостей в металлической плотно закрывающейся таре
- Баллоны ёмкостью более 10л хранятся с наружной стороны здания в несгораемом шкафу



- Пользоваться настенными керосиновыми лампами только с металлическим отражателем, а расстояние от фонаря до потолка должно быть не менее 70 см, а от стены не менее 20 см;



! Регулярно убирайте мусор и другие  
• горючие материалы

Газовые баллоны заправляются смесью пропана и бутана (СПБТ)

! ТОЛЬКО  
• ПРОВЕРЕННЫЕ  
• БАЛЛОНЫ

## Эксплуатация газовых баллонов

### Внутри:

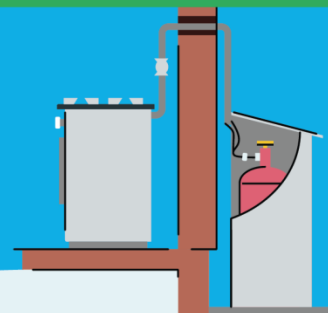
Газовый баллон следует размещать на расстоянии 1 метра от плиты, которая в активном состоянии представляет собой источник тепла.

Также вблизи нельзя размещать любые другие нагревательные приборы: радиаторы отопления и автономные отопители.

### Снаружи:

С внешней северной стороны сооружения во избежание перегрева баллона лучами солнца. В такой ситуации рукав нужно пропустить сквозь отверстие в стене, предварительно «обработанное» металлической гильзой.

Баллон располагают в специальном шкафу из металла, оснащённом вентиляционными отверстиями в нижней части стенок.



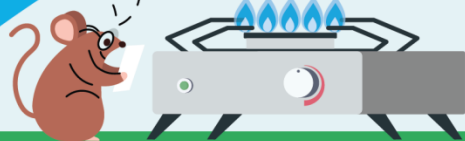
## Портативные газовые плиты

Изучайте инструкцию эксплуатации плит!

! Только для приготовления пищи в быту,  
• на природе

### Категорически запрещено:

- Зажигать плитку в душном помещении
- Приступать к использованию прибора при любой его неисправности
- Включать плиту на неровной поверхности
- Включать плиту в автомобиле, в том числе во время движения
- Применять прибор не по прямому назначению, то есть обогревать помещение, сушить вещи и прочее
- Производить установку и работу прибора вблизи горючих материалов
- Включенную плитку нельзя оставлять без внимания
- Менять конструкцию любых деталей плитки по своему усмотрению
- Работать с двумя плитками одновременно



104 ГАЗОВАЯ СЛУЖБА

Не выбрасывайте пустые баллоны от портативной плиты в костер или печь — это приведет к взрыву!

Использованные расходные баллоны нужно утилизировать по всем правилам, указанным на этикетке

# Использование газовых приборов

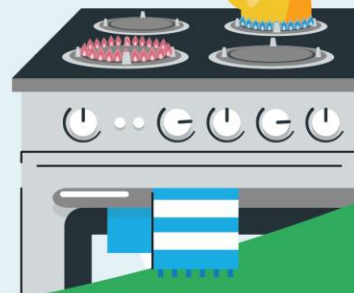
## Газовые плиты

104  
ГАЗОВАЯ  
СЛУЖБА



! Неисправность или неправильное использование газовых приборов могут вызвать взрыв

- Проветрите помещение перед зажиганием и оставьте форточку открытой во время работы с плитой
- Сначала поднесите зажженную спичку к необходимой горелке, только потом открывайте кран
- Убедитесь, что пламя горит во всех отверстиях горелки
- Если происходит отрыв пламени от горелки, значит поступает слишком много воздуха. Пользоваться этой горелкой запрещено
- После использования закройте кран на плите или духовке, затем кран на трубе
- При внезапном прекращении подачи газа немедленно закройте краны горелок и сообщите в газовую службу
- Следите за кипящими жидкостями, чтобы не заливали огонь



## Газовые приборы

Состояние горелки по цвету пламени



исправна



загрязнена  
недостаток  
кислорода



избыток  
угарного  
газа

- Не оставляйте работающие газовые приборы без присмотра
- Не используйте газ и газовые приборы не по назначению
- Не используйте газовые плиты для отопления помещений
- Не спите и не отдыхайте в комнатах с включенным газом
- Не допускайте к пользованию газовыми приборами детей дошкольного возраста и лиц, не контролирующих свои действия, и не знающих правила пользования газовым прибором
- Не проводите самостоятельную газификацию дома, замену и ремонт газовых приборов
- Не используйте открытый огонь для обнаружения утечек газа
- Не осуществляйте перепланировку помещения, где установлены газовые приборы, без согласования с соответствующими организациями

Закройте кран газа, откройте окна, покиньте помещение и вызовите аварийную службу, если обнаружили:



пузырьки в месте утечки на газовой трубе, смоченной мыльной водой



свист из трубы в случае сильной утечки



характерный запах «тухлых яиц или гнилой капусты»



## Газовые баллоны

! Заправляйте баллоны на специализированных пунктах



Не допускайте падения баллона



Запрещено держать в доме газовые баллоны выше 5 литров

! Не забудьте закрыть кран баллона по окончании работ

- Не размораживайте баллоны, не ставьте возле источников тепла — происходит резкое расширение, в итоге — взрыв
- Перед заменой баллона проверьте, что краны закрыты. После замены проверьте герметичность соединений
- Используйте специальный гибкий шланг для подключения баллона к газовой плите длиной не более метра, зафиксированный. Не допускайте его растяжения или пережатия
- Пользуйтесь только проверенными баллонами
- Не заменяйте порожние баллоны без разрешения